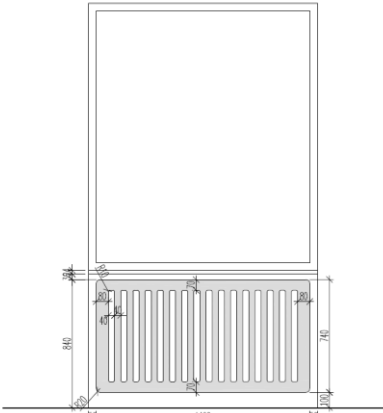
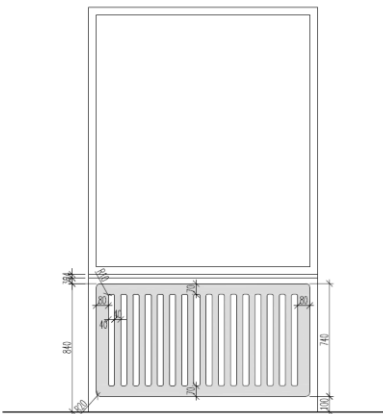







MATEŘSKÁ ŠKOLA NA DLOUHÉM LÁNU, Praha 6 – Vokovice, Nechanského 3/ 589 Tabulky truhlářských výrobků-SO 02			POČET PRVKŮ								
ČÍSLO	SCHEMA PRVKU ROZMĚR (mm)	POPIS PRVKU	1. PP	1. NP	2. NP	3. NP			CELKEM ks/ bm		
I 1		<p>VYJMUTO – ŘEŠENÍ V RÁMCI INTERIÉRU</p> <p>Plastová parapetní deska s ukončovacími plastovými profily po stranách</p> <p>šířka 300 mm tloušťka 25 mm</p> <p>délka celkem 3 bm</p>	3						3		
											3
			Poznámka: <ul style="list-style-type: none"> • materiál, povrchová úprava a podrobnosti o konstrukci a tvaru: viz architektonický návrh interiéru • !!! POZOR !!! nutné zaměřit skutečné provedení stavby před zadáváním do výroby !!! 								
I 2		<p>VYJMUTO – ŘEŠENÍ V RÁMCI INTERIÉRU</p> <p>Dřevěná parapetní deska s ukončovacími plastovými profily po stranách</p> <p>šířka tloušťka 25 mm</p> <p>délka celkem 97,1 bm</p>		19,4	37,2	40,5			97,1		
											97,1
			Poznámka: <ul style="list-style-type: none"> • materiál, povrchová úprava a podrobnosti o konstrukci a tvaru: viz architektonický návrh interiéru • !!! POZOR !!! nutné zaměřit skutečné provedení stavby před zadáváním do výroby !!! 								


MATEŘSKÁ ŠKOLA NA DLOUHÉM LÁNU, Praha 6 – Vokovice, Nechanského 3/ 589 Tabulky truhlářských výrobků-SO 02			POČET PRVKŮ								
ČÍSLO	SCHEMA PRVKU ROZMĚR (mm)	POPIS PRVKU	1. PP	1. NP	2. NP	3. NP			CELKEM ks/bm		
T 3		<p>VYJMUTO – ŘEŠENÍ V RÁMCI INTERIÉRU</p> <p>Dřevěné kryty těles zaoblené hrany, dodržení hygienických předpisů</p> <p>výška cca 700 mm dle těles radiátorů, 100 mm mezera mezi podlahou a spodní hranou dřevěného krytu těles včetně hliníkových mřížek</p> <p>délka celkem 81,6 bm (PŘEKLIŽKA)</p>		12,6	34,5	34,5			81,6		
											81,6
			<p>Poznámka:</p> <ul style="list-style-type: none"> • nosná konstrukce z ocelových úhelníků L • barevná úprava dle architektonického návrhu • podrobnosti viz projekt interiéru • !!! POZOR !!! nutné zaměřit skutečné provedení stavby před zadáváním do výroby !!! 								
T 4		<p>VYJMUTO – ŘEŠENÍ V RÁMCI INTERIÉRU</p> <p>Nehořlavé kryty těles v únikových cestách zaoblené hrany, dodržení hygienických předpisů</p> <p>výška cca 700 mm dle těles radiátorů, 100 mm mezera mezi podlahou a spodní hranou dřevěného krytu těles včetně hliníkových mřížek</p> <p>délka celkem 12,3 bm</p> <p>materiál krytu z nehořlavých celoprobarvených desek s vyřezanými otvory. (CETRIS)</p>		8,1	2	2,1			12,3		
											12,3
			<p>Poznámka:</p> <ul style="list-style-type: none"> • nosná konstrukce z ocelových úhelníků L • barevná úprava dle architektonického návrhu • podrobnosti viz projekt interiéru • !!! POZOR !!! nutné zaměřit skutečné provedení stavby před zadáváním do výroby !!! 								

MATEŘSKÁ ŠKOLA NA DLOUHÉM LÁNU, Praha 6 – Vokovice, Nechanského 3/ 589 Tabulky truhlářských výrobků-SO 02			POČET PRVKŮ									
ČÍSLO	SCHEMA PRVKU ROZMĚR (mm)	POPIS PRVKU	1. PP	1. NP	2. NP	3. NP				CELKEM ks/bm		
$\frac{T}{5}$		Schodišťové madlo Délka 35 bm								35		
												35
			Poznámka: <ul style="list-style-type: none"> povrchová úprava a podrobnosti o tvaru: viz architektonický návrh interiéru !!! POZOR !!! nutné zaměřit skutečné provedení stavby před zadáváním do výroby !!! 									
$\frac{Ti}{6}$		Dětský šatnový blok – otevřený s předsazeným botníkem – 25-ti dílný Skříňový nábytek, šatní bloky a dělicí příčky – vyrobeno z kvalitního barevného lamina zn. EGGER a zn. FUNDERMAX o síle 18 mm (sv. žlutá 0068, meruňková 0095, sv modrá 0718, hrášková zelená U625, oranžová U332, žlutá U114, červená U321). Ohraněné ABS hranou. Úchytky na skříňkách a dvojvěšáčky na šatních blocích jsou laděny s barvou lamina a jsou kovové, práškově lakované. Včetně krytu radiátoru.			2+2					2+2		
												2+2
			Poznámka: <ul style="list-style-type: none"> Dodavatel Lokki, Starý Plzenec !!! POZOR !!! nutné zaměřit skutečné provedení stavby před zadáváním do výroby !!! 									
$\frac{T}{6}$	2x šatna – demontáž, uschování a následná montáž 2x nové vybavení šatny zařízení											

MATEŘSKÁ ŠKOLA NA DLOUHÉM LÁNU, Praha 6 – Vokovice, Nechanského 3/ 589 Tabulky truhlářských výrobků-SO 02			POČET PRVKŮ						
ČÍSLO	SCHEMA PRVKU ROZMĚR (mm)	POPIS PRVKU	1. PP	1. NP	2. NP	3. NP			CELKEM ks/bm
Ti 7		<p>Kombinovaná šatní skříň - Skříňový nábytek, – vyrobeno z kvalitního barevného lamina zn. EGGER a zn. FUNDERMAX o síle 18 mm (sv. žlutá 0068, meruňková 0095, sv modrá 0718, hrášková zelená U625, oranžová U332, žlutá U114, červená U321). Ohraněné ABS hranou. Úchytky jsou laděny s barvou lamina a jsou kovové, práškově lakované. v 1970 x š 600 x h 500 mm</p> <p>2x šatna – demontáž, uschování a následníá montáž 2x nové vybavení šatny zařízení</p>		2+2					2+2
			Poznámka: <ul style="list-style-type: none"> • Dodavatel Lokki, Starý Plzenec • • !!! POZOR !!! nutné zaměřit skutečné provedení stavby před zadáváním do výroby !!! 						
T 8		<p>Skříňka pro zakrytí výlevky - ATYP Skříňový nábytek, – vyrobeno z kvalitního barevného lamina zn. EGGER a zn. FUNDERMAX o síle 18 mm (sv. žlutá 0068, meruňková 0095, sv modrá 0718, hrášková zelená U625, oranžová U332, žlutá U114, červená U321). Ohraněné ABS hranou. Úchytky na skříňkách jsou laděny s barvou lamina a jsou kovové, práškově lakované , zámek</p> <p>skříňka v 1600 x š 780 x h 820 mm</p> <p>čelní a vrchní otevírání</p>	1						1
			Poznámka: <ul style="list-style-type: none"> • Sladění s interiérem šaten. • !!! POZOR !!! nutné zaměřit skutečné provedení stavby před zadáváním do výroby !!! 						

MATEŘSKÁ ŠKOLA NA DLOUHÉM LÁNU, Praha 6 – Vokovice, Nechanského 3/ 589 Tabulky truhlářských výrobků-SO 02			POČET PRVKŮ								
ČÍSLO	SCHEMA PRVKU ROZMĚR (mm)	POPIS PRVKU	1. PP	1. NP	2. NP	3. NP			CELKEM ks/bm		
I 11		<p>VYJMUTO – ŘEŠENÍ V RÁMCI INTERIÉRU</p> <p>Polička v umývárně na hrníček s kartáčkem a dvojháčkem na ručník a hřeben – pro 24 dětí</p>			48	48			96		
											96
			Poznámka: <ul style="list-style-type: none"> • !!! POZOR !!! nutné zaměřit skutečné provedení stavby před zadáváním do výroby !!! 								
I 12		<p>VYJMUTO ŘEŠENO V RÁMCI GASTROTECHNOLOGIE</p> <p>Kuchyňská linka, s horními skřínkami, s dřezem, varnou deskou, myčkou a s digestoří – standardní provedení</p> <p>Délka 3600 mm</p>			1	1			2		
											2
			Poznámka: <ul style="list-style-type: none"> • Skříně jsou vyrobeny z materiálu LTD s ABS hranou v přírodním bukovém dezénu. Povrchová úprava kovových částí je provedena práškovou vypalovanou barvou v různých barevných odstínech RAL. • !!! POZOR !!! nutné zaměřit skutečné provedení stavby před zadáváním do výroby !!! 								

MATEŘSKÁ ŠKOLA NA DLOUHÉM LÁNU, Praha 6 – Vokovice, Nechanského 3/ 589 Tabulky truhlářských výrobků-SO 02			POČET PRVKŮ								
ČÍSLO	SCHEMA PRVKU ROZMĚR (mm)	POPIS PRVKU	1. PP	1. NP	2. NP	3. NP			CELKEM ks/ bm		
I 13		<p>Kombinovaná šatní skříňka se dvěma oddíly - v jedné šatní skříňce je prostor pro umístění oděvů pro 2 osoby z nichž každá má k dispozici jeden standardní šatní oddíl, který obsahuje odkládací poličku a doplňky pro zavěšení oděvů. Perforace na plechové konstrukci zaručuje účinné odvádění vlhkosti z oděvů. Sestava skříněk tvoří jeden kompaktní celek.</p> <p>v 1970 x š 600 x h 500 mm</p>		2					2		
											2
			<p>Poznámka:</p> <ul style="list-style-type: none"> • jsou vyrobeny z laminované dřevotřísky ve volitelných barevných dezénech a z kvalitního ocelového plechu povrchově upraveného práškovou barvou, která zabezpečí dlouhodobě výborný vzhled výrobku a zároveň jednoduchou údržbu. Veškeré hrany jsou opatřeny ABS lištou, čímž je zaručena dlouhá životnost šatních skříněk. • uzamykání je zabezpečeno cylindrickým zámekem s 2 kovovými klíči. 								
I 14		<p>VYJMUTO – ŘEŠENÍ V RÁMCI INTERIÉRU</p> <p>Skříň na matrace– pro 25 dětí</p>			2	1			3		
											3
			<p>Poznámka:</p> <ul style="list-style-type: none"> • povrchová úprava a podrobnosti o tvaru: viz architektonický návrh • !!! POZOR !!! nutné zaměřit skutečné provedení stavby před zadáváním do výroby !!! 								

MATEŘSKÁ ŠKOLA NA DLOUHÉM LÁNU, Praha 6 – Vokovice, Nechanského 3/ 589 Tabulky truhlářských výrobků-SO 02			POČET PRVKŮ							
ČÍSLO	SCHEMA PRVKU ROZMĚR (mm)	POPIS PRVKU	1. PP	1. NP	2. NP	3. NP			CELKEM ks/bm	
								2		1
										3
			Poznámka: <ul style="list-style-type: none"> • povrchová úprava a podrobnosti o tvaru: viz architektonický návrh • !!! POZOR !!! nutné zaměřit skutečné provedení stavby před zadáváním do výroby !!! 							
<u>I</u> 15		VYJMUTO – ŘEŠENÍ V RÁMCI INTERIÉRU Skříň na lůžkoviny – pro 25 dětí								